
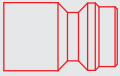

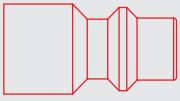
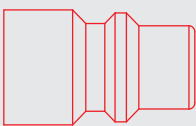
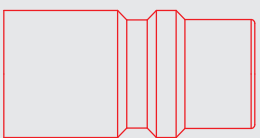
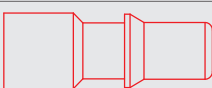
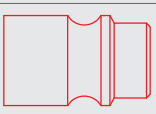
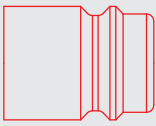
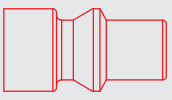
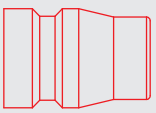
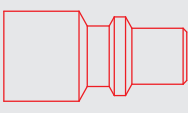

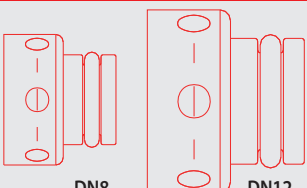







PERFIL ENCHUFE ESCALA 1:1		PERFIL	SERIE ADAPTADOR	SERIE ENCHUFE	La gama de los adaptadores para el acoplamiento con los varios tipos de enchufes comprende diferentes tipos de normativas entre las mas comunes a nivel internacional. La siguiente tabla representa los diferentes diseños de los perfiles a escala 1:1 con las principales características y medidas para una correcta identificación y elección.									
	DN5	MIGNON	210 280	110 180	AIRE	INTERCAMBIABILIDAD	RECTUS LEGRIS PARKER21/90	CAMOZZI 5050 5150	CEJN 220		FESTO KD-KS 3			
	DN2,5	UNI-ISO 6150-A6	200	100									FESTO KD-KS 2	
	DN5,5	UNI-ISO 6150-B12 INDUSTRIAL 1/4	220	120 190 620 0B120					RECTUS LEGRIS 23/24 PARKER 20/30-1/4 TEMA 1400	HANSEN 3000	CEJN 310	INDUSTRIAL 1/4	GROMELLE 600	US-MILL SPEC C-4109
	DN9	UNI-ISO 6150-B15 INDUSTRIAL 3/8	230	130 720					RECTUS LEGRIS 30 PARKER 30-3/8	HANSEN 4000	CEJN 430	INDUSTRIAL 3/8	GROMELLE 900	US-MILL SPEC C-4109
	DN12	UNI-ISO 6150-B17 INDUSTRIAL 1/2	810	710					RECTUS 37	HANSEN 5000	CEJN 550		GROMELLE 1300	US-MILL SPEC C-4109
	DN5,5	UNI-ISO 6150-C10	240	140 0B140					RECTUS LEGRIS 18					
	DN7,5- 7,8	EUROPEO	260 63260 840	160 730 190 660 63190 740					RECTUS LEGRIS 25/26/1600/1625 TEMA 1600	CAMOZZI 5080 5180	CEJN 320		FESTO KD-KS 6 KD-KS 4	
	DN10	EUROPEO DN10	820	720					RECTUS LEGRIS 27		CEJN 410			
	DN5,5	SUECO	270	170 190 670					RECTUS LEGRIS 14/22 PARKER 50	HANSEN 210	CEJN 300		ARO 210	
	DN7,5	JAPONÉS	500	400					RECTUS LEGRIS 13	SMC KK130	CEJN 315	NITTO KOHKI 200		
	DN5	ITALIANO	250	120 190 650										
	DN2,7	MINI	800	700					RECTUS/LEGRIS PARKER 20/91				FESTO KD-KS 2	
	DN8	FRANCÉS	510	410			AGUA - ACEITE	INTERCAMBIABILIDAD	RECTUS 608					
	DN12	FRANCES	520	420					RECTUS 612					
	DN6	INTERNACIONAL	530	430					RECTUS 86	DME 1/4				
	DN9	INTERNACIONAL	540	440					RECTUS 87	DME 3/8				
	DN6	EUROPEO	560	460					RECTUS 10	HASCO Z80/811HT/9 (Øe 9)	CEJN 220 221 225			
	DN9	EUROPEO	570	470					RECTUS 11	HASCO Z80/811HT/13 (Øe 13,5)				